

Il faut que votre smart-  
phone soit connecté  
en 4G ou en Wifi accès  
Internet



UPTEC View

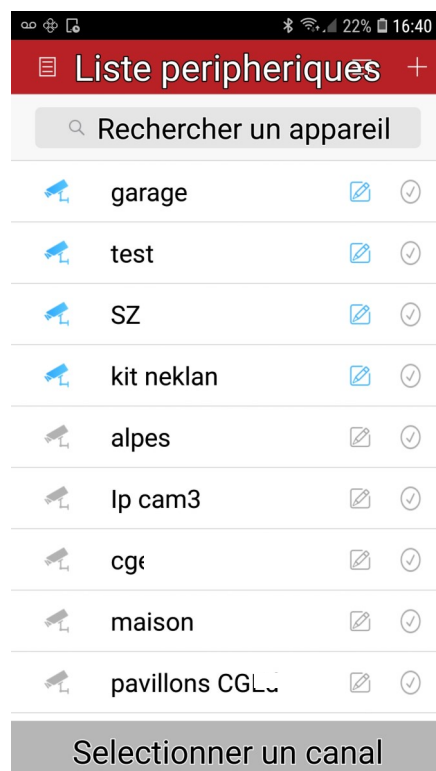
Téléchargez sur le  
store Android ou  
Apple IOS l'APP



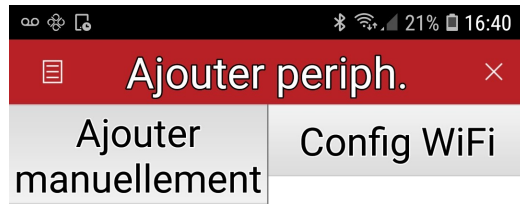
Vous pouvez éventuellement  
vous inscrire pour avoir votre  
compte personnel (pas obliga-  
toire).

**La solution la plus rapide  
sans compte :**

Sélectionnez ici  
autres moyens  
de connexion



Sélectionnez ici (+) ajouter  
appareil



1° Entrez le nom de votre choix, par exemple Kit Uptec View ou kit maison

Nom du peripheriq

No. de serie

2° Sélectionnez le QR code pour scanner le numéro de série

Plus haut  DDNS

OK

Annuler

Faire OK

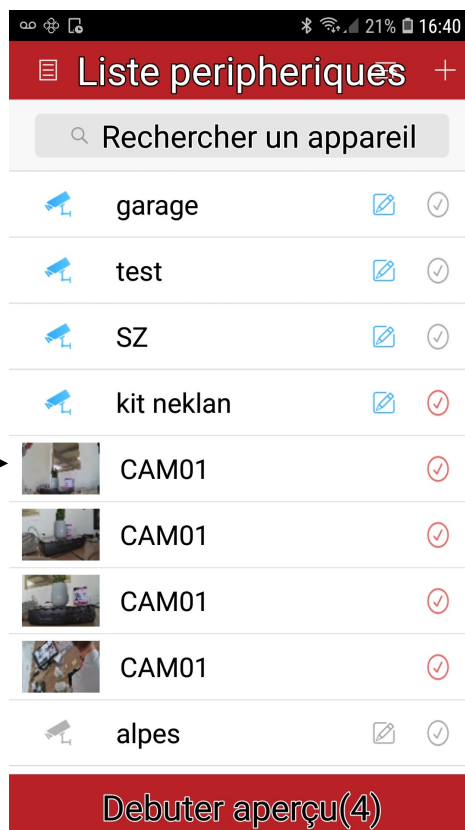
Rechercher

Find back the

Scannez ce QR code (correspond au QR du numéro de série collé à l'arrière du kit)

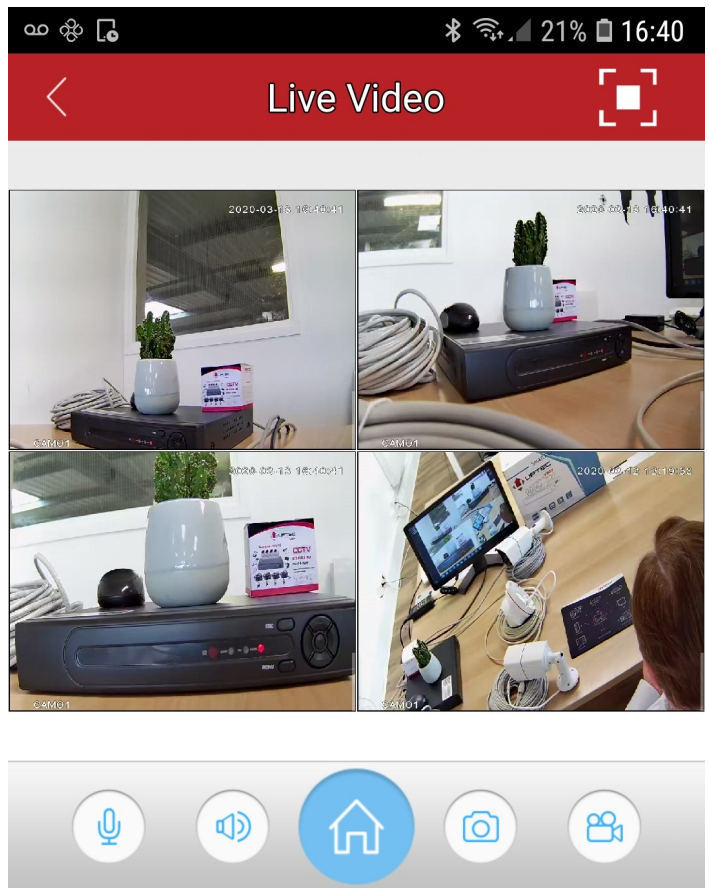


Le mot de passe à entrer est : (le même que celui de l'enregistreur)



Quand le kit est enregistré et en ligne il apparait en bleu dans la liste. Sélectionnez une image au hasard





Vous pouvez sélectionner la visualisation d'une ou quatre caméras simultanée.



Vous pouvez sélectionner une caméra et faire un Zoom + ou -

Pour que les images soient plus fluides il est préférable de rester en SD

Pour découvrir le reste !

Faire des doubles clics sur image, glissé...